

a perfumaria

OUTONO 2019

da Mercadona

**OS PRIMEIROS
DA TURMA**
COMECE AS
AULAS COM
O PÉ DIREITO

**UM
OUTONO**
de Beleza
TIPS, O PRODUTO
PROTAGONISTA
E MUITO MAIS...

Paixão **NATURAL**

DESCUBRA AS CORES E AS TEXTURAS PARA
ESTA TEMPORADA COM PASIÓN NATURAL

pasión
NATURAL
deliplus
COLOR





RESUMO



06 O SEGREDO ANTIAGE

Após anos de investigação e graças a princípios ativos eficazes, este programa de beleza integral converteu-se numa autêntica revolução no rejuvenescimento facial. Preparada para repor o equilíbrio natural da pele e recuperar a sua vitalidade?

08 UM OUTONO DE BELEZA

O objetivo para exibir um bom aspeto após o verão é reparar e revitalizar a pele. *Tips*, o produto protagonista, essenciais e muito mais...

14 GYM TIME

Depois das férias e dos excessos do verão, temos de voltar ao ginásio para ficarmos novamente em forma. Anote o que deve levar sempre no seu *nécessaire* antes e depois do treino e já está!

16 PASIÓN NATURAL

Cores e texturas que apaixonam, inspiradas no outono. Não perca as novidades em maquilhagem: a coleção *Pasión Natural* está preparada para criar impacto.

21 UM EXTRA...

Proteínas, vitaminas e minerais. Comece a cuidar de si também a partir do interior: dê ao seu organismo o que necessita para recuperar dos meses mais quentes do ano.

22 NAILMANIA

Nesta temporada a atenção está nas unhas. Preparada para descobrir os novos tons da coleção *Uma Camada e Já Está?*

27 ZOOM OLHOS E LÁBIOS

Existem diferentes formas de olhos e lábios: descubra a sua e aprenda a tirar o máximo partido.

30 OS PRIMEIROS DA TURMA

Chegou a hora de voltar à escola: conselhos e ideias infalíveis para começar as aulas com o pé direito.

Edita: MERCADONA S.A.
Polígono Industrial Fuente do Jarro
C/ Ciudad de Liria, 5. 46988 Paterna / Valência
Realiza: Edições ELCA
Imprime: Jiménez Godoy
Depósito legal: TO-0789-2008

Os produtos incluídos nesta revista correspondem ao sortido *standard* da Mercadona. Ocasionalmente e por razões de espaço, pode não encontrar um produto. Consulte o nosso pessoal. Exemplar gratuito; proibida a venda ou a comercialização. © O titular da revista é a MERCADONA, S.A. Todos os direitos estão reservados. A utilização e/ou a reprodução total ou parcial da mesma são proibidas, bem como das marcas e/ou dos logótipos sem a sua autorização.

Na capa



A modelo está a usar: Maquilhagem Hidra-Confort, *Blush* Multicolor n.º 04, paleta sombras *Pasión Natural*, *Eyeliner* Intense *Pasión Natural* n.º 04 beringela e Máscara de Pestanas Volume Asas de Borboleta. Os lábios *nude* com o *Delineador* n.º 207 e *Batom Creamy* n.º 25 *Pasión Natural*.

Uma camada e já está!



deliplus
COLOR



O SEGREDO ANTIAGE

Após anos de investigação e graças a princípios ativos eficazes, este programa de beleza integral converteu-se numa autêntica revolução no rejuvenescimento facial. Preparada para repor o equilíbrio natural da pele e recuperar a sua vitalidade?

O programa médico de rejuvenescimento facial **Beleza Global AntiAge** ajuda a estimular o metabolismo celular, graças a ativos que atuam de forma inteligente nas diferentes estruturas da pele. O tratamento de beleza é composto por um creme anti-idade e pelos sérums ou *boosters*, um diurno, hidratante e antioxidante, e outro noturno, renovador e reparador. Recomenda-se uma utilização desde o aparecimento dos primeiros sinais de envelhecimento cutâneo. A sua textura macia e rica faz com que a pele fique hidratada e radiante.



✓ O **Creme AntiAge Dia e Noite** contém algas marinhas, proteína hidrolisada de soja e glucanos. Estes princípios ativam as sirtuínas, responsáveis pela juventude e pela oxigenação celular, reduzem a deterioração do ADN, evitam a degradação da elastina e do colagénio e têm um grande efeito reafirmante. Também estimula os mecanismos de defesa naturais da pele.

✓ O **booster diurno** é composto por extrato de *hamamelis*, um complexo vegetal hidratante e vitaminas B12, A e E. Contribui para proteger a pele da exposição solar, do *stress* oxidativo, hidrata e nutre, retardando o processo de envelhecimento.

✓ O **booster noturno** tem ácido hialurónico e colagénio que ajudam a aumentar a densidade da derme, oferecendo o volume perdido e preenchendo as rugas. Também proporciona flexibilidade, suavidade e firmeza à pele.

MANUAL DE UTILIZAÇÃO

1. De manhã, com a pele limpa, aplicamos dez gotas do *booster* diurno sobre a palma da mão e espalhamos sobre o rosto, o pescoço e o decote para uma ação hidratante e antioxidante. Depois aplicamos o creme *antiage* para o dia e a noite até à absorção completa. É recomendável utilizar um creme fotoprotetor a seguir.

2. Antes de nos deitarmos, com a pele limpa, aplicamos o *booster* noturno para uma ação renovadora e reparadora. Com a pipeta pomos dez gotas na mão e com a ajuda da ponta dos dedos, espalhamos bem pelo rosto, pelo pescoço e pelo decote. Fazemos o mesmo depois com o creme *antiage* para o dia e a noite.





Um Outono *de* Beleza

O objetivo para exibir um bom aspeto após o verão é reparar e revitalizar a pele.

Tips, o produto protagonista,
essenciais e muito mais...



O passo essencial

O **Gel de Limpeza Purificante** é indicado especialmente para a limpeza facial de peles oleosas, com tendência acnosa, como ocorre nas peles mais jovens. Aplicar de manhã e à noite sobre a pele húmida, realizando movimentos circulares para eliminar os resíduos de maquilhagem e as impurezas. O seu conteúdo em ácido salicílico limpa os poros em profundidade e ajuda a controlar o excesso de oleosidade, deixando a pele limpa e fresca.

Complete o ritual de beleza com a **Loção de Limpeza Peles Oleosas** e o **Fluido Hidratante**. Este tratamento vai ajudar a prevenir o aparecimento de pontos negros e de borbulhas, fechar os poros e matificar a epiderme. O **Gel Secante Corrector** é a solução para secar com maior rapidez os pontos e as borbulhas.



Mate vs. brilho

Brincar com o contraste: as peles jovens procuram uma base de acabamento mate, mas inversamente querem os lábios carnudos, com muito brilho. **Maquilhagem** fluida de acabamento **Mate** e **Brilho de lábios n.º 08**.



Essenciais

O que não deve faltar no seu *nécessaire*? A **Máscara Rock & Volume** para dar o protagonismo às suas pestanas e o **Stick Corrector N.º 03 verde** para ocultar vermelhidões e imperfeições. Aplique antes da base de maquilhagem e conseguirá unificar o tom da pele.



Tez com luz

O **Pincel Iluminador** corrige e ilumina a zona do contorno dos olhos, projeta as zonas fundas e elimina a aparência de cansaço no rosto. Além disso, confere luminosidade às pálpebras. Dê cor aos lábios com o **Color Fix n.º 01**.

Tudo em um

A **Água de Limpeza Micelar**

é perfeita para quem foge das rotinas de limpeza com vários produtos. Desmaquilha, limpa e proporciona um cuidado adicional à pele sem necessidade de lavar. As micelas arrastam a sujeira como se fossem ímãs, enquanto os ativos calmantes proporcionam uma sensação de bem-estar.

Para peles sedentas

Já chegou aos trinta e começa a ver no seu rosto algumas rugas ou pequenas linhas de expressão?

O **Sérum Ultra-hidratante** contém ácido hialurônico e ceramidas, que são libertadas progressivamente e proporcionam uma hidratação intensa até às camadas mais profundas da pele. É perfeito para combater a desidratação do rosto depois do verão.

O **Creme AntiAge Revitaliza e Reestrutura** combate eficazmente os sinais da idade. É recomendado para todas as peles que apresentem flacidez e falta de luminosidade. Perfeito para atenuar as rugas e as linhas de expressão, regenerar e rejuvenescer, proporcionando firmeza e luminosidade à pele.

Os dermatologistas aconselham proteger-se e não abusar do sol. A partir dos 30, devemos proporcionar um extra de cuidado à pele de hidratação, sérum, limpeza, tratamentos, contorno dos olhos, etc.





Beauty tip peles exigentes

Com um concentrado de ativos hidratantes e antienvhecimento, as **Pérolas Faciais Q10** **Concentrado Khanya reafirmante antirrugas** reduzem, através de uma utilização regular, as rugas profundas e proporcionam elasticidade e firmeza à pele. Contêm extrato de *ginkgo* e esqualeno vegetal de azeite, ingredientes que nutrem a pele, deixando-a macia como a seda e protegendo-a da desidratação.

O **Creme Dragon's Blood** é formulado com um poderoso extrato antioxidante e regenerador que se obtém da seiva vermelha da árvore *Croton Lechleri*, conhecida como "sangue de dragão". Protege a pele dos radicais livres, retardando os sinais de envelhecimento cutâneo e deixando a pele suave e elástica, visivelmente mais jovem.



Adeus manchas

As manchas após os dias de exposição solar no verão podem ser aclaradas, e até eliminadas. Como? O **Despigmentador Facial** trata e previne as manchas cutâneas provocadas pelo sol, pelo envelhecimento ou pela gravidez. O complexo Radiance CR, combinado com vitamina B3, ajuda a unificar o tom da pele, proporcionando-lhe luminosidade. Aplica-se antes do creme hidratante e da fotoproteção solar.



Makeup

Está na hora de se revelar, de conhecer a base de maquiagem e o corretor com efeito da segunda pele. Para as peles mais maduras temos o kit de maquiagem perfeito: tome nota! **Maquiagem Fluido Ação Global** e **Corretor Ação Global**, ambos ricos em ingredientes reafirmantes e anti-idade. Escolha o tom que melhor se adapta à sua pele.



O produto protagonista

À base de minerais, argila do Mar Morto, ácido hialurónico, vitamina E, aloé vera e óleo de hortelã, a **Máscara Facial de Limpeza com Lama do Mar Morto** limpa a pele em profundidade, eliminando a oleosidade e as toxinas que obstruem os poros. Proporciona uma sensação de frescura que, juntamente com um poderoso antioxidante, confere maior elasticidade à pele e que assim a refresca e rejuvenesce.



GYM TIME

↓
ELE

Depois das férias e dos excessos do verão, temos de voltar ao ginásio para ficarmos novamente em forma. Anote o que deve levar sempre no seu *nécessaire* antes e depois do treino e já está!



1. Pente gel / 2. Gel-Champô / 3. Ação 9.60 Sport Water, eau de toilette homem / 4. Spray Desodorizante Men Protect+ / 5. Gel Redutor Abdómen 9.60 homem / 6. Cápsulas Queima-Gorduras com chá vermelho, guaraná, canela e vitamina B6.



ELA



1. Elásticos do cabelo coloridos / 2. Desodorizante natural spray 9.60 Pure mulher / 3. Gel exfoliante / 4. Body Spray Rosa Branca / 5. Toalhas íntimas cuidado diário / 6. Toalhas limpadoras faciais com espuma / 7. Pente afro para cabelos encaracolados.



delipius

pasión NATURAL

Cores e texturas que apaixonam, inspiradas no outono. Não perca as novidades em maquilhagem: a coleção *Pasión Natural* está preparada para criar impacto.

Lovely

Para conseguir este *look*, comece por trabalhar bem a pele, aplicando a base de **Maquilhagem Hydra-confort** e o **Blush Multicolor n.º 04**. As sombras de olhos com a **Paleta *Pasión Natural***; neste caso, na parte inferior, o tom ouro antigo e na sobrancelha móvel, *burgundy*. A **Máscara de Pestanas Volume Asas de Borboleta** para expandir o olhar. Os lábios em beringela com o **Delineador *Pasión Natural* n.º 208** e o **Batom Creamy *Pasión Natural* n.º 26**. E nas unhas o **Esmalte Efeito Gel - *Pasión Natural* n.º 898 roxo** + o **Top Coat** para dar brilho.



a perfumaria

Elegance Nude

Nos dias outonais em que quer exibir um *look* mais descontraído, aplique a sombra de olhos quartzo no interior do lacrimal e no arco das sobrancelhas, a de cor pétala sobre a pálpebra móvel e a beringela para marcar o olho, todas da **Paleta de Sombras *Pasión Natural***. O **Delineador de Olhos *Pasión Natural* n.º 107 beringela** e a **Máscara de Pestanas Volume Asas de Borboleta**. Os lábios em *nude* com o **Delineador *Pasión Natural* n.º 207** e com o **Batom *Creamy Pasión Natural* n.º 25**. E por último, um toque de rubor nas maçãs do rosto com o **Blush Multicolor n.º 04**.



A **Máscara de
Pestanas Volume Asas
de Borboleta** proporciona

volume da raiz às pontas.
Penteia e define, ao mesmo tempo
que as envolve e enquadra para
um efeito panorâmico.



Sophisticated

Se preferir uma maquiagem mais acentuada e sofisticada, opte pela base **Hydra-confort** e nas maçãs do rosto pelo **Blush Multicolor n.º 04**. Enquadre o olhar com a sombra orquídea da **Paleta Pasi3n Natural**, o **Eyelinher Intense Pasi3n Natural n.º 04 cor beringela** e a **Máscara de Pestanas Volume Asas de Borboleta**. E os lábios combinam em tom beringela com o **Delineador Pasi3n Natural n.º 208** e com o **Batom Creamy Pasi3n Natural n.º 26**.



Lovely



Elegance Nude



Sophisticated



Maquillagem Hydra-confort SPF 25

Paleta Sombras Pasi3n Natural



Eyeliner Intense Pasi3n Natural n.º 04 beringela

M3scara de Pestanas Volume Asas de Borboleta



Batom Creamy Pasi3n Natural



Blush Multicolor n.º 04



Olhos n.º 107

L3brios n.º 207

L3brios n.º 208

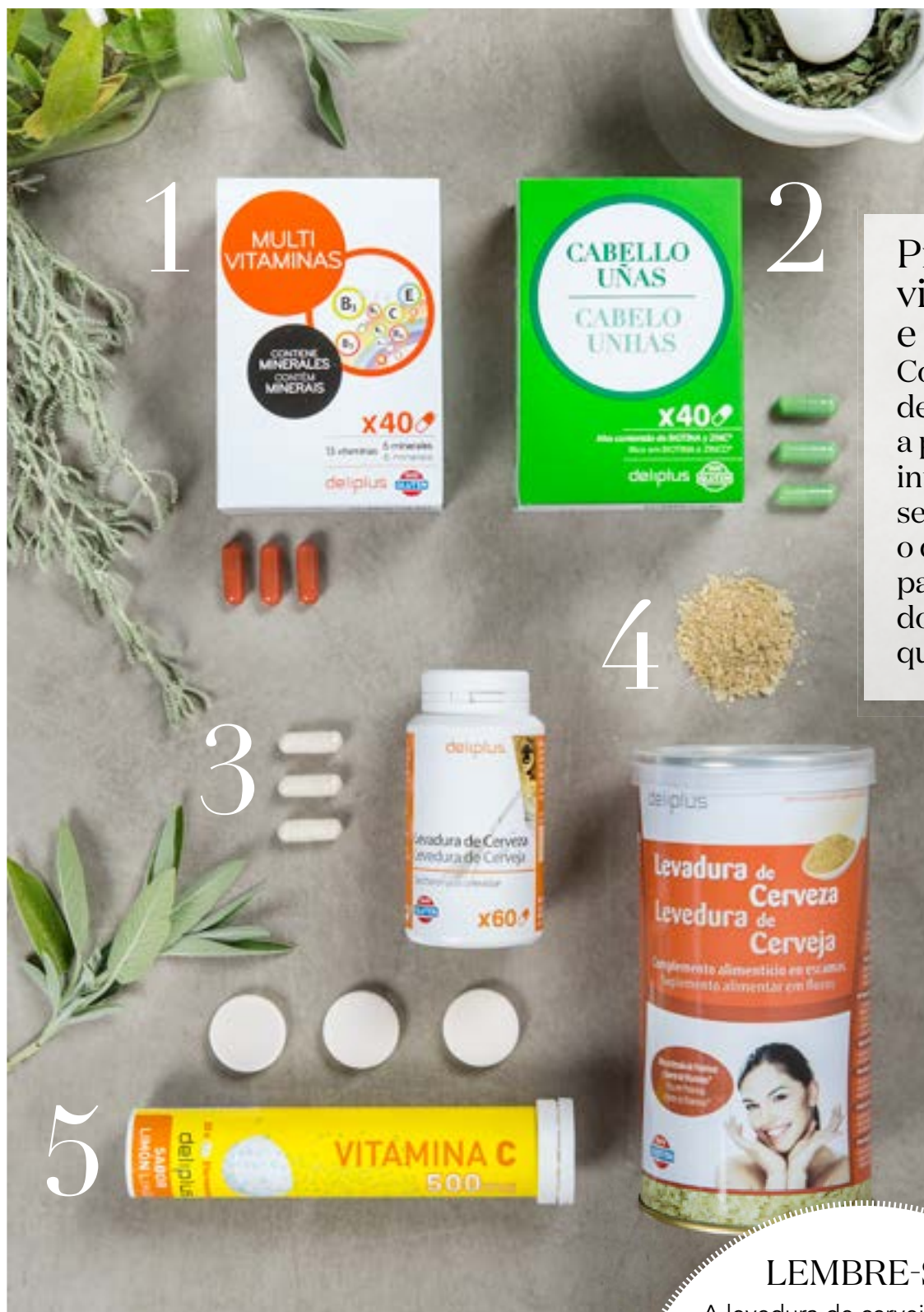
Delineador Pasi3n Natural

TOQUE DE MESTRE

De textura suave e sedosa, 3e recomend3vel aplicar as sombras da **Paleta Pasi3n Natural** com o pincel de espuma e esbater com o pincel sombra. Atreva-se a combinar o tom beringela mate com qualquer um dos met3licos para conseguir um *look* apaixonado.

UM EXTRA...

a perfumaria



Proteínas, vitaminas e minerais. Comece a cuidar de si também a partir do interior: dê ao seu organismo o que necessita para recuperar dos meses mais quentes do ano.

1. Cápsulas Multivitaminas e Minerais
2. Cápsulas para Cabelo e Unhas
3. Levedura de cerveja em cápsulas
4. Levedura de cerveja em flocos
5. Comprimidos efervescentes Vitamina C

LEMBRE-SE

A levedura de cerveja tem um elevado teor de proteínas que contribuem para aumentar a massa muscular, sendo também uma fonte de vitaminas B1, B2, B3, B5, B6 e B9. Algumas destas vitaminas ajudam a diminuir o cansaço e a fadiga.

Nailmania

Nesta temporada a atenção está nas unhas. Quer descobrir os novos tons da coleção *Uma camada e já está?*



A cor do outono

Aposte no mostarda, um tom quente para as épocas frias.
Esmalte de unhas "Uma camada e já está" n.º 891 cor mostarda.

Feixe de luz

Cores escuras para outono, mas sempre repletas de luz e brilho. Esmalte de unhas "Uma camada e já está" n.º 889 grená + *nécessaire* de edição limitada.



Pura elegância

Sofisticação e mistério. Esmalte de unhas
"Uma camada e já está" n.º 887 cinzento.





1



2



1. Esmalte de unhas "Uma camada e já está" n.º 891 cor mostarda + *nécessaire* de edição limitada (diferentes modelos e tamanhos à escolha).
2. Esmalte de unhas "Uma camada e já está" n.º 889 grená.
3. Esmalte de unhas "Uma camada e já está" n.º 887 cinzento + *nécessaire* de edição limitada (diferentes modelos e tamanhos à escolha).



3



ÁGUA MICELAR

LIMPA, DESMAQUILHA E CUIDA DA SUA PELE



Zoom OLHOS E LÁBIOS

Existem distintas formas de olhos e lábios:
descubra a sua e aprenda a tirar o máximo partido dela.



✓ **Como maquilhar uns lábios amplos, carnudos e grossos?**

Se quiser dissimular o tamanho dos seus lábios, aplique a base de maquilhagem antes do batom. Seguidamente utilize um lápis para os delinear pelo interior da linha natural. Isto ajuda a reduzi-los, criando o efeito ótico de serem mais finos. Evite brilhos do tipo *gloss*, que farão com que pareçam maiores.

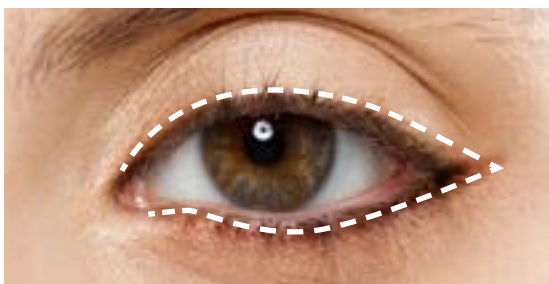


✓ **Lábios pequenos ou estreitos, como os maquilhar?**

Totalmente opostos aos anteriores, para os delinear, siga o contorno natural dos lábios desenhando a linha por fora. Aplique um batom cremoso, com brilho ou do tipo *gloss* para criar uma sensação de volume.

✓ **Lábios assimétricos ou caídos**

O objetivo é igualar as espessuras e, para isso, devemos delinear as zonas mais finas para as uniformizar com as mais grossas. Os lábios com as comissuras descendentes envelhecem e conferem um aspeto de tristeza. Para os maquilhar, desenhe a linha das comissuras de forma ascendente.





Saiba como maquilhar os olhos caídos, fundos

No caso das pálpebras caídas, a primeira regra é evitar as sombras escuras, pois fazem com que os olhos pareçam mais

pequenos e fechados. Para criar profundidade, utilize sombras de um tom médio numa textura mate e defina com um tom mais escuro. Os olhos fundos precisam de cores claras para abrir e iluminar o olhar. O objetivo para os olhos salientes é alargá-los e alinhá-los. É recomendável utilizar sombras mate de tons médios e escuros, um delineamento rasgado e, ao aplicar a máscara de pestanas, insistir na zonas mais afastadas do lacrimal.

Tips para aumentar os olhos...

Utilize sombras metalizadas. Delineie a extremidade do olho com um tom mais escuro, fazendo sempre traços ascendentes. Aplique um tom médio na pálpebra fixa e outro mais claro no lacrimal. Com eyeliner gel e um pincel biselado, trace uma linha sobre as pestanas superiores, marcando uma linha ascendente no final. E o último toque: a máscara de pestanas.

Adapte o eyeliner à forma dos seus olhos

► **Olhos juntos:** delinheie a parte superior e inferior da raiz das pestanas do meio para o exterior e, à medida que chega à extremidade, amplie o traço.

► **Olhos separados:** o melhor é realizar o delineamento desde o lacrimal, desenhando uma linha mais grossa na raiz das pestanas.

► **Olhos caídos:** deve delinear a raiz das pestanas superiores para cima e para o exterior e na parte inferior com uma linha muito fina.

► **Olhos redondos e/ou fundos:** para conseguir um olhar rasgado deve realizar um delineamento desde o meio das pestanas para a extremidade, onde se desenha um traço ascendente. E na parte inferior faça um suave traço horizontal.

Os primeiros da turma



Chegou a hora
de voltar à escola
Conselhos e ideias infalíveis
para começar as aulas
com o pé direito.

Nécessaires infantis,
com diferentes modelos à escolha.

✓ CONTRA OS PIOLHOS

Sabia que o **Óleo de Árvore do Chá** é um remédio natural poderoso contra os piolhos? O seu forte aroma oculta o odor humano que atrai estes parasitas. Adicione uma a três gotas em aproximadamente 25 ml de champô, loção ou água e aplique por todo o cabelo e o couro cabeludo, conforme seja necessário.



✓ ESSENCIAL

Leve as **Toalhetas Cara e mãos** na mochila da escola: o melhor é estarem sempre disponíveis para limpar e cuidar da pele delicada das crianças.

a perfumaria



✓ CUIDAR DAS DEFESAS

Ampolas Geleia – Própolis Crianças com vitaminas e ácido fólico.



✓ PARA AS SUAS FERIDAS

Pensos protetores infantis Justice League e **Santor Gorjuss**, resistentes à água.



✓ KIDS BEAUTY

Para o banho, **Espumas infantis Frozen e Spiderman**. E depois... **Colônia Minnie Mouse** e **Eau de toilette Superman**.



Uma Questão de cabelo

Damos as boas-vindas ao outono com três *looks* simples e divertidos. Tome note e experimente-os na sua menina.



Rabos de cavalo-trança

Com a risca ao meio, apanhe a parte da frente do cabelo em duas tranças compridas. Depois separe o cabelo em duas secções e prenda na parte alta da cabeça, com os elásticos Minnie, a trança e o rabo de cavalo juntos. Por último, prenda os cabelos soltos com os ganchos Minnie.



Coroa trança com diadema

Comece por pentear o cabelo, dividindo-o em duas partes e marcando a risca ao meio. Faça duas tranças soltas e prenda com elásticos. Junte-as em redor da cabeça e prenda com ganchos. Coloque o diadema de Minnie Mouse e... ready!



Puxos com laço

Para começar, separe o cabelo em duas secções, com a risca ao meio. Faça dois rabos de cavalo e segure com um elástico. Enrole os dois rabos de cavalo sobre si mesmos ao estilo puxo e ponha sobre cada um os laços Minnie.




Ganchos do cabelo
e elásticos finos.



NÉCESSAIRES

edição limitada



SOPLO



Uma carícia delicada na sua pele