

a perfumaria

OUTONO 2021

da Mercadona

**MAQUILHE-SE
PRIORIDADE?
POTENCIAR O
OLHAR**

ESPECIAL ROSTO

*Descubra a linha facial
mais adequada
para a sua pele*



UM OUTONO
em movimento



PELO NATURAL



BARBEAR ———
————— PERFEITO



SUMÁRIO



1, 2, 3... UM OUTONO EM MOVIMENTO

O outono volta o seu olhar para a liberdade, a energia e a fluidez para receber com ânimo uma época repleta de novos começos.

- 06 A hora do banho
- 08 Hidrate e nutra a sua pele
- 10 Para um cabelo deslumbrante

BELEZA E BEM-ESTAR

Especial rosto

- 15 Sensitive para peles sensíveis
- 16 Equilíbrio: Stop brilhos!
- 18 Anti Ox, elixir da juventude
- 20 Oil Free, tratamento para peles acneicas

COMO SE FAZ

- 22 Licopeno, o chamado ouro vermelho
Este poderoso ativo, extraído diretamente do tomate, consegue melhorar visivelmente a saúde do nosso rosto.

BELEZA MASCULINA

- 24 Gestos *men care*

CUIDADO INFANTIL

- 26 *Oh my baby!*
A delicada pele do bebé, por ser extremamente sensível, exige especial atenção.
- 27 Queremos comer, comer, comer...!



ESPAÇO MANICURE

- 28 Lição de manicure

Mostramos-lhe como cuidar as suas unhas, como as limar e a importância de as manter sempre nutridas.

TERRITÓRIO MAQUILHAGEM

- 32 Maquilha-se

Desde atrativos efeitos delineados até esfumados coloridos; os olhos foram, são e serão a melhor tela em branco para mostrar o seu estilo.

BÁSICOS DA ESTAÇÃO

- 38 Os mestres do toucador

Edita: MERCADONA S.A.
Polígono Industrial Fuente del Jarro
C/ Ciudad de Liria, 5. 46988 Paterna/Valência
Realiza: Edições ELCA
Imprime: Jiménez Godoy
Depósito legal: TO-0789-2008

Os produtos incluídos nesta revista correspondem ao sortido padrão da Mercadona. Ocasionalmente, e por motivos de espaço, pode não encontrar um produto. Consulte o nosso pessoal. Exemplar gratuito; proibida a sua venda ou comercialização. © O titular da revista é MERCADONA, S.A. Todos os direitos reservados. A utilização e/ou reprodução total ou parcial da mesma são proibidas, bem como das marcas e/ou dos logótipos sem a sua autorização.



1 2 3 UM OUTONO *em movimento*



O outono volta o seu olhar para a liberdade, a energia e a fluidez para receber com ânimo uma época repleta de novos começos. Bem-vindos ao baile de inauguração de uma estação marcada pelos cuidados para a sua pele e cabelo. Geles de banho, champôs e cremes hidratantes ajudarão a compor um outono em movimento.



A hora do banho



Hidrate e nutra
a sua pele



Para um cabelo
deslumbrante

A HORA DO BANHO



O duche transforma-se no ponto de partida para uma pele mais bonita, suave e brilhante. Olhar para o passado e recuperar pequenas cápsulas de sabedoria popular está mais na moda do que nunca. O cuidado da pele do corpo volta a ganhar força devido aos seus múltiplos benefícios. Aproveite o momento do duche e converta-o no ponto de partida para recarregar energia e renovar o aspeto da pele.

Envolva a sua pele em aromas mágicos

Com o **Gel de banho doces memórias** e o **Gel de banho coco** conseguirá desligar da rotina para ativar os seus sentidos. O **Gel de banho aveia** ajuda a mimar a pele desde o primeiro momento, proporcionando bem-estar e proteção.

Una-se ao clube da exfoliação

Os exfoliantes corporais ajudam-nos a eliminar as células mortas, a estimular a regeneração celular e a incentivar a produção de colagénio. O resultado é uma pele que não só recupera a sua suavidade e flexibilidade, mas que também fica pronta para a aplicação de tratamentos posteriores, como cremes hidratantes, sérums ou tónicos.



Aplique o **Gel Exfoliante** com partículas exfoliantes naturais em todo o corpo para ativar a microcirculação.



Utilize a **escova de banho** para as zonas difíceis como, por exemplo, as costas.

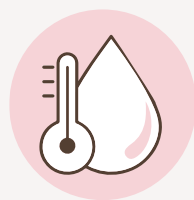
Escolha os produtos adequados e crie um ritual que lhe permita ser constante.

Durante o duche...

SEGREDOS PARA UTILIZAR O EXFOLIANTE

Regule a temperatura

Que não ultrapasse os 35°C - 37°C e finalize com um jato de água fria para tonificar as zonas pretendidas.



35°C - 37°C



Massaje

Com movimentos circulares suaves, dando ênfase às nádegas, braços, anca, barriga e pernas. Comece pelos tornozelos e vá subindo lentamente até chegar ao pescoço.

Não se esqueça dos pés!

Mime especialmente os seus pés para eliminar todas as impurezas e peles mortas.





HIDRATE E NUTRA A SUA PELE

Com a chegada do outono mudam o tempo e a rotina, algo a que os nossos hábitos de beleza devem adaptar-se. Aproveite o duche para mimar o seu corpo e ofereça-se uma leve massagem com o creme que melhor se adapte às suas necessidades.

Para aliviar as pernas cansadas, massage-as desde os tornozelos até às coxas com o seu creme preferido e eleve-as!



• **Mante-K Coco**

Permite nutrir a pele, combatendo a pele seca e oferecendo-lhe um extra de suavidade. A sua agradável textura de manteiga e o seu aroma a coco fazem deste creme hidratante um perfeito aliado para os meses de outono, quando precisamos de nutrir a pele em profundidade após os meses de sol e calor.



• **Creme com Óleo de Argão**

Creme corporal nutritivo à base de óleo de argão para peles secas e muito secas. O argão é um vegetal que provém de Marrocos, a sua riqueza de propriedades – contém vitamina A, E, antioxidantes... – tornam este creme num produto ideal para cuidar e nutrir a pele do corpo.




• **Mante-K Mineral Mar Morto**

Originalmente de Israel, esta manteiga corporal oferece os múltiplos benefícios dos minerais essenciais do Mar Morto. Formulada para peles secas, consegue equilibrar o nível de hidratação da pele e melhorar a sua capacidade para reter água.

PARA UM CABELO DESLUMBRANTE

O óleo de argão faz a sua entrada nos seus imprescindíveis de outono. Fórmulas que incluem este ativo milenar, manteiga de carité, queratina e óleo de jojoba para recuperar o brilho e a suavidade do seu cabelo.



O óleo de argão, originário dos frutos da árvore de argão, proveniente de Marrocos, é um claro exemplo de como um ingrediente de origem natural pode revolucionar o cuidado capilar.

HIDRATAÇÃO PROFUNDA

O óleo de argão, rico em vitamina E, antioxidantes e ácidos gordos oferece hidratação e suavidade sem deixar um aspeto oleoso ou tirar volume.

O **Champô Argan Oil** permite limpar delicadamente o cabelo seco, levando-o a recuperar o seu aspeto saudável sem tornar as fibras pesadas.

COURO CABELUDO SAUDÁVEL

Graças à sua composição, o óleo de argão contribui para dar uma sensação de nutrição e hidratação ao couro cabeludo, para um cabelo forte e revitalizado. Após utilizar o **Champô Argan Oil**, enxague sempre o cabelo com abundante água morna, evitando a água muito quente para que o seu cabelo não fique ressequido.

CABELO SAUDÁVEL E BRILHANTE

Ajuda a controlar o frisado, melhora o aspeto das pontas abertas e facilita o pentear. A máscara **Remedy Mask Argan Oil**, semss indicada para cabelo seco, faz com que o seu cabelo recupere o seu aspeto saudável, deixando-o suave e deslumbrante. Aplique a quantidade necessária de acordo com a espessura e o comprimento do cabelo, e espalhe-a do meio para as pontas, evitando a raiz.



Razões para usar produtos com **óleo de argão**

- ✓ Oferece brilho e hidratação.
- ✓ Reduz o frisado e a eletricidade estática ao criar uma camada protetora à volta da fio capilar.
- ✓ Proporciona ao cabelo os nutrientes de que mais necessita.

PURIFIQUE O SEU COURO CABELUDO



O **Champô Dermo Sensitive** limpa delicadamente o couro cabeludo sensível, reduzindo os incômodos por sujidade. A sua fórmula extra suave, com extrato de amêndoas doces e óleo de algodão, ajuda a recuperar o conforto do couro cabeludo, respeitando equilíbrio natural do cabelo e deixando-o suave e brilhante.

Da mesma forma que limpamos a pele do rosto e do corpo, devemos fazê-lo também com o couro cabeludo. Utilize o **Exfoliating Balm Detox**, com partículas exfoliantes de origem natural, para eliminar a oleosidade e os resíduos acumulados no cabelo e no couro cabeludo. A sua fórmula com *detox complex* e o extrato de pepino oferece uma agradável sensação de frescura e bem-estar.

Como devo usá-lo?

Distribua o bálamo pelo couro cabeludo com o cabelo húmido, deixe atuar alguns minutos e lave. De seguida, lave o cabelo com o **Champô Detox** ou o seu Champô habitual. Complete a rotina aplicando o **Champô Detox**, que limpa e purifica os cabelos oleosos ou que sofrem com as impurezas dos produtos de fixação e com a contaminação ambiental.





SÉRUM ILUMINADOR LISS FRIZZ CONTROL

Composto por óleo de camélia e vitamina E, oferece um brilho intenso ao cabelo, ao mesmo tempo que ajuda a controlar o frisado graças à sua textura fluida sem pesar.

Modo de uso

- ✓ Sobre o cabelo húmido, aplique entre 2 a 4 doses nas mãos e distribua do meio para as pontas sobre o cabelo.
- ✓ Seque e penteie como habitualmente.
- ✓ Sobre o cabelo seco, aplique entre 1 a 2 doses na mão e distribua pelo cabelo como toque final.



RITUAL LISS FRIZZ CONTROL

Evite o toque seco do cabelo com a sua fórmula composta por extrato de bambu e seda, óleo de camélia e queratina, ajuda a domar os cabelos mais rebeldes e evita o frisado, deixando o cabelo suave e liso durante 24 horas. A sua tecnologia termoativa protege o seu cabelo dos danos do calor até 230 °C.

Modo de uso

- ✓ Aplique-o depois de cada lavagem, com o cabelo húmido e desembaraçado.
- ✓ Utilize entre 2 a 6 doses, conforme o comprimento e densidade do cabelo.
- ✓ Espalhe bem do meio para as pontas, massajando o cabelo suavemente. Não enxaguar.
- ✓ Utilize o secador e/ou o alisador para ativar a tecnologia de alisamento térmico. De seguida, penteie como habitualmente.

DIETA MEDITERRÂNICA PARA UM CABELO SAUDÁVEL

Acompanhe o seu ritual de cuidado do cabelo com uma alimentação rica em vitaminas, como B5 e B6, minerais, cobre, zinco, aminoácidos e antioxidantes.

Ovos mexidos com salmão, brócolos e cenoura



OVO

Fonte de cisteína, componente da queratina.

SALMÃO

Rico em vitamina B5, nutre o cabelo e favorece o seu crescimento.

BRÓCOLOS

Contêm glutatona, poderoso antioxidante recomendado para a saúde do cabelo.

CENOURA

Base de vitamina C, que favorece a formação de colagénio.

especial **ROSTO**



Sensitive
para peles sensíveis

Equilíbrio
stop brilhos!

Anti Ox
elixir da juventude

Oil Free
tratamento para
peles acneicas

Sensitive PARA PELES SENSÍVEIS

Uma pele sensível é uma pele delicada, fina, que reage mais rápido e com maior intensidade perante as agressões externas. A contaminação, o fumo, a exposição a mudanças de temperatura ou períodos de stress favorecem a reatividade dos rostos mais delicados. Embora possa variar de pele para pele, o indicador comum para detetar este tipo de cútis é a presença de inflamação e vermelhidão em várias zonas.

Como devo tratá-lo?



3

O **Creme Hidratante Fortalecedor Sensitive** com vitamina K Ox (sem perfume) oferece uma sensação de bem-estar, respeitando a integridade da pele e protegendo a sua barreira natural a longo prazo. Melhora o aspeto da pele com vermelhidão, couperose, olheiras e papos nos olhos. Aplique-o de manhã e à noite com uma suave massagem.



1

Evite os perfumes e limpe a sua pele com géis neutros que não provoquem vermelhidão, comichão ou pele seca. O **Gel Limpador Sensitive** não tem sabão nem perfume e o seu pH ajuda a restaurar a barreira hídrica cutânea, mantendo a sua hidratação e elasticidade natural. Só tem de usar de manhã e à noite sobre a pele ligeiramente húmida, tentando sempre não exercer pressão com a toalha ao secar-se.

Com a pele limpa e seca, chega o momento do sérum, o primeiro passo da rotina de cuidado facial, cujo objetivo é oferecer um extra à pele quando esta mais precisa. O **Sérum Anti-vermelhidão Sensitive** alivia a secura e o repuxamento, oferecendo um conforto imediato. A combinação de niacinamida e flor de açafrão consegue que a pele fique mais suave e apaziguada, ajudando a disfarçar a vermelhidão e a atenuar o mal-estar das peles alteradas.

2



4

Por último, quando sentir que a sua pele está mais avermelhada, o **Creme Anti-vermelhidão Sensitive** fornece um efeito de frescura imediata que acalma e alivia. Graças aos seus pigmentos verdes, unifica o tom de forma instantânea e também pode ser usado como pré-base antes da maquilhagem.

Conselho de especialista

Se é a primeira vez que inclui um novo creme (ou qualquer produto em geral) no seu ritual, faça um pequeno teste no interior do braço, uma vez que a pele desta zona é bastante semelhante à do rosto em matéria de sensibilidade.

EQUILIBRIO STOP BRILHOS!

Se tem a pele oleosa, já sabe que não é fácil lidar com ela. Brilhos, poros dilatados, pontos negros, acne... Estas imperfeições são muito comuns. Para a cuidar, é importante utilizar produtos específicos que hidratem sem aumentar a oleosidade. Preparada para os descobrir?

Embora a pele oleosa seja mais comum durante a adolescência, são muitas as mulheres que sofrem deste problema na idade adulta. A falta de cuidado facial, a contaminação, o tabagismo, o stress ou uma má alimentação são algumas das causas que a provocam.

COMO A IDENTIFICAMOS?

Costuma apresentar, sobretudo na zona T (testa, nariz e queixo), um excesso de oleosidade que se traduz em brilhos, poros dilatados, pontos negros e borbulhas. Contudo, existe um erro habitual que costumamos cometer com a pele oleosa: não a hidratar, sendo este um dos cuidados mais importantes. Para isso, temos de procurar produtos *oil free*, não comedogénicos e, se for possível, com algum ativo matificante.



○ **Sérum Sebo-regulador Equilíbrio** – com derivados de ácido azelaico, alantoína e um complexo botânico rico em aminoácidos, niacinamida e D pantenol – favorece a eliminação das imperfeições cutâneas, reduzindo o tamanho dos poros e melhorando o aspeto da pele oleosa e/ou seborreica.

○ **Creme Hidratante Equilíbrio** ajuda a regular o excesso de oleosidade. A sua fórmula combina peptídeos com ação antirrugas e ectoína com efeito antipoluição. Aplique-o de manhã e/ou à noite sobre a pele limpa do rosto e do pescoço com uma leve massagem.

COMO DEVO USÁ-LO?

Com a ajuda da pipeta, aplique algumas gotas sobre a pele e realize uma suave massagem no rosto, pescoço e decote até à sua total absorção.





Facial Clean

PEELING ENZIMÁTICO

Esfoliação suave
e eficaz através
da ação enzimática
dos seus extratos
vegetais e marinhos e
do efeito regenerador
do alfa-hidroxiácido
de frutas (AHA).

Purifica os poros,
consequindo uma
tez mais fina.

Textura em gel
sem grânulos, que se
transforma em loção
ao entrar em contacto
com a água.

100 % Natural

Sabe como
usar o Peeling
Enzimático?



• TODOS • OS • TIPOS • DE • PELE •

Facial Clean

PEELING
ENZIMÁTICO

delipius

ANTI OX, elixir da juventude



Mais cedo ou mais tarde – dependendo de quão caprichosa seja a genética – aparecem na pele os sinais da idade: rugas e linhas de expressão, e elasticidade, manchas... Pegue num papel e num lápis! Porque vamos contar-lhe que produtos são os melhores aliados para lutar contra estes sinais da passagem do tempo.

CONTORNO DE OLHOS E PÁLPEBRAS DRAGON'S BLOOD



Este creme foi formulado para atenuar o aspecto de fadiga cutânea de papos, olheiras e queda da pálpebra superior. Além disso, ajuda a proteger a pele contra os radicais livres, atrasando os sinais do envelhecimento.

Como devo usá-lo?

Aplique, duas vezes por dia, uma pequena quantidade na zona à volta dos olhos limpa e sem maquilhagem. Primeiro realize uma leve massagem e finalize com suaves toques com as pontas dos dedos.



O que é o Sangue de Dragão?

O Sangue de Dragão é um poderosíssimo anti-idade, originário da Amazónia, obtido da seiva vermelha da árvore Croton Lechleri. Muito apreciado à milhares de anos, atua como um potente antioxidante rejuvenescedor. Também gera um efeito antirrugas, estimula a formação de colagénio e melhora a imunidade da pele.

CREME FACIAL DRAGON'S BLOOD



Pensado para proteger a pele contra os radicais livres, este creme facial oferece suavidade e elasticidade ao rosto, dando-lhe um aspeto visivelmente mais jovem.



Como devo usá-lo?

Aplique-o duas vezes por dia no rosto, pescoço e decote, realizando uma suave massagem até à sua total absorção.

ÓLEO FACIAL DE LICOPENO



Perfeito para regenerar a pele, alisá-la, acalmar a vermelhidão, suavizar as manchas produzidas pelo sol ou pela idade e combater os sinais do envelhecimento. Além disso, contém óleos essenciais – como o cedro, o sândalo e o vetiver – e colagénio para conseguir uma maior eficácia na melhoria da pele.



Como devo usá-lo?

Aplique algumas gotas sobre a pele (seca ou húmida) de manhã e à noite, realizando uma leve massagem até à sua total absorção.

POTENCIADOR VITAMINA C 20 %



Tratamento intensivo com efeitos antioxidantes rápidos e visíveis que esbate as manchas, devolve a luminosidade ao rosto, melhora o aspeto dos sinais da idade, unifica o tom e hidrata.

EVITAR UTILIZAR EM PELES SENSÍVEIS

Como devo usá-lo?

Aplique sobre o rosto, pescoço e decote, limpos e secos, antes do creme. Utilize-o exclusivamente à noite e não se esqueça de aplicar protetor solar na manhã seguinte.

Oil Free

Poros dilatados, pontos negros, brilhos, aspeto oleoso... são alguns dos sinais que apresentam as peles oleosas e/ou com tendência acneica. Existem diversos fatores que podem provocar um excesso de sebo no rosto, mas uma única solução: seguir um tratamento específico.

Tome nota!



Rotina básica

1 MOUSSE DE LIMPEZA PURIFICANTE

Elimina a sujidade, os restos de maquilhagem e as impurezas. A sua fórmula, desenvolvida com ácido salicílico e com ativos seborreguladores, calmantes e matificantes, limpa a pele em profundidade e controla o excesso de oleosidade.

2 TÓNICO ADSTRINGENTE

Desenvolvido a partir de ácido salicílico, este cosmético ajuda a reduzir a produção de oleosidade e elimina as imperfeições do rosto, obtendo como resultado uma pele matificada.

3 CREME FLUIDO HIDRATANTE

A sua fórmula, composta por ácido azelaico, centelha asiática, creatina, alantoína e alga marinha, ajuda a hidratar, reparar e regular o excesso de oleosidade e os brilhos da pele.

Cuidado extra

4 MÁSCARA DE ARGILA VERDE

Equilibra o excesso de oleosidade do rosto e minimiza o aspeto dos poros, deixando uma pele matificada e renovada. A sua combinação de ativos, juntamente com o zinc-PCA e a argila verde, são o segredo da sua ação purificante. Aplique-a uma ou duas vezes por semana, depois de limpar a pele, e deixe atuar durante 10 ou 15 minutos.

5 GEL SECANTE

Indicado para imperfeições localizadas, este produto foi formulado com niacinamida, ácido mandélico e zinc-PCA e a sua principal função é reduzir e secar as borbulhas desde o seu aparecimento. Só tem de o aplicar diretamente na zona a tratar e deixá-lo secar alguns minutos. Utilize-o duas ou três vezes por dia, mesmo sobre a maquilhagem.



Facial Clean

BUBBLE MASK

Máscara de limpeza
exfoliante efervescente,
formulada com perlite.

Remove restos de
oleosidade, sujidade e
impurezas da superfície da pele.

As suas micro bolhas
oxigenantes produzem uma
sensação de formigueiro
durante a formação da camada
de espuma.

Limpa e melhora o aspeto da
pele, deixando-a mais lisa,
homogénea e luminosa.



Aprenda a utilizar a máscara facial
exfoliante Bubble Mask



Licopeno

O CHAMADO OURO VERMELHO

Este poderoso ativo, extraído diretamente do tomate, consegue melhorar visivelmente a saúde do nosso rosto.



1. Origem e colheita

Numa região livre de contaminação, na extremadura espanhola, com um meio excepcional como são os campos de regadio de Vegas del Guadiana, cultivam-se os tomates que estão na origem desta fórmula.

O licopeno aterra é um dos nossos imprescindíveis como uma alternativa natural e eficaz para o cuidado da pele. O seu poder antioxidante e a sua capacidade para proteger as células contra os radicais livres – responsáveis pelo envelhecimento cutâneo – convertem-no no melhor aliado para uma tez unificada.

A marca de identidade da cosmética atual é fruto de uma experiência partilhada entre herança e inovação.





2. Processamento

Separa-se da pele do tomate através de um processo de lavagem que consegue captar todos os óleos da matriz. O produto resultante, a mistura, destila-se para obter o licopeno rico em antioxidantes que se utiliza na cosmética.



3. Elaboração e embalagem

Já no laboratório, o licopeno é misturado com outros óleos essenciais e naturais e embalado para proteger a sua cor e as suas propriedades da luz solar.

O resultado? Uma formulação ótima para cuidar da pele e protegê-la da passagem do tempo.




4. Sustentabilidade

Graças a este ciclo de produção, que representa um bom exemplo de economia circular, aproveita-se na sua totalidade uma das matérias-primas mais representativas da agricultura espanhola.

Por último, chega às nossas lojas como um produto focado num estilo de vida saudável e em comunhão com o meio natural, livre de substâncias químicas e produtos tóxicos.



O licopeno previne e ajuda a eliminar manchas, melhora o aspeto da pele atópica e protege as células contra o stress oxidativo dos radicais livres.



CREAM PHYTOPROTEOGLYCANOS® SPF12 MEN CARE REGEN SKIN

Creme facial leve e de rápida absorção que atenua as rugas e as linhas de expressão. Oferece hidratação, melhora a elasticidade do rosto, previne os efeitos nocivos da poluição na pele e contém filtros solares.

Princípios ativos

- ✓ **Phytoproteoglycanos®** e **silício orgânico**, que reafirmam a pele e reduzem as rugas.
- ✓ **Vitamina C** estável, que previne o envelhecimento.
- ✓ **Ectoína**, com efeito antipoluição.
- ✓ **Ácido hialurônico** combinado com **óleo de jojoba** e **manteiga de moringa**, que fornecem hidratação e favorecem a sensação de conforto na pele.

Modo de uso

Aplicar todas as manhãs sobre o rosto e pescoço limpos, com uma suave massagem até à sua absorção total.



GEL REDUTOR ABDÓMEN MEN CARE

A sua fórmula de ação intensiva ajuda a combater a flacidez e a gordura localizada, reafirma e tonifica.

Princípios ativos


- ✓ **Cafeína**, que favorece a eliminação de toxinas da pele e contribui para a perda de gordura localizada.
- ✓ **Sarcoslim re-shape**, ativo liporredutor que também reafirma a pele.
- ✓ Potente cocktail de **extratos vegetais** que potenciam e favorecem a eliminação de gorduras.

Modo de uso

Aplicar uma ou duas vezes por dia sobre a zona do abdómen e da cintura com leves massagens circulares.



ARO PROTETOR DEDOS



Segura os curativos e protege os dedos de possíveis fricções e golpes.

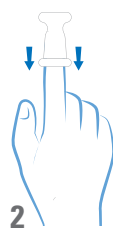


MODO DE USO

Coloque o aro na extremidade do dedo, colocando o anel com movimento na parte inferior.



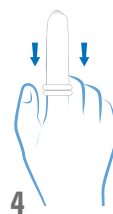
Desenrole totalmente o mesmo anel até ao final do dedo.



Rode duas vezes para o fechar.



Empurre o segundo anel até ao final do dedo.





Oh my baby!

A delicada pele do bebê, por ser extremamente sensível, exige especial atenção. Escolha o melhor para eles: géis e cremes para mimar a sua pele, mantendo-a protegida, hidratada e sem irritações; utensílios com decoração infantil para os ajudar com as suas primeiras papas.

COSMÉTICA Pediátrica

Gel Champô

A sua fórmula foi especialmente criada para uma limpeza extra suave. Contém *defense complex*, que previne a secura da pele, ajudando a reforçar a função de barreira. Oferece suavidade e brilho natural ao cabelo.



Bálsamo Corporal

Contém ativos que hidratam e protegem a pele do bebê, oferecendo uma sensação de conforto imediata.

Bálsamo Facial

Nutre e hidrata em profundidade o rosto e o pescoço. Formulado com ómega 3 de origem vegetal que melhora consideravelmente a sensação de repuxamento da pele. Enriquecido com extrato de calêndula que alivia a comichão e cria uma barreira contra as agressões externas.

Queremos comer, comer, comer...!

Babets descartáveis

Com depósito para pequenos resíduos, higiênica e fácil de colocar. Cómoda e prática para utilizar tanto dentro como fora de casa.

Copo anti-gotas bocal mole

Com válvula que se ativa por sucção para evitar o gotejamento e bocal mole de silicone que ajuda os bebês na transição do biberão para o copo.



Colher para purés & papas

Com cabo comprido, maior do que a maioria dos boiões, para evitar sujar as mãos.

Prato infantil

Com base antideslizante, fácil de segurar e revestimento de silicone para evitar que o prato se queime ao aquecê-lo.



Limpador para biberões & tetinas

Elimina de forma eficaz restos de leite, sumo e papa em biberões, chuchas e brinquedos infantis laváveis, sem deixar resíduos nem odores.

COMO SE UTILIZA? Aplicar um pouco de produto dentro do biberão e escovar cuidadosamente com um limpa biberões. De seguida, enxaguar com água morna. Graças à sua fórmula suave é totalmente seguro para bebês e crianças. Não contém perfumes nem corantes; dermatologicamente testado.



Toalhas bebé para peles com tendência atópica

Com ingredientes como aloé vera, camomila, calêndula e probióticos, que acalmam a pele, mantendo-a protegida e hidratada.



LIÇÃO DE MANICURE

Mostramos-lhe como cuidar das suas unhas, como as limar e a importância de as manter sempre nutridas. A aula de manicure em casa começa nestas páginas. Pronta para tirar apontamentos?

KIT PARA UNHAS *express*

RETIRAR

O estado das unhas, o tipo de verniz que usamos e mesmo a cor são importantes na hora de decidir como o retirar.

- **Acetona Pura**, o mais adequado para vernizes permanentes, cores escuras ou com glitter. Depois de o retirar, lavar e hidratar as unhas e cutículas para evitar secura.
- **0 % Acetona**, recomendado para mãos e unhas sensíveis. Composto por agentes hidratantes que nutrem e reduzem a sensação de cutículas secas.
- **Com Acetona**, elimina os vernizes habituais, contém agentes hidratantes para evitar ressecar a pele.
- **Instant 0 % Acetona**, rápido e fácil de utilizar. Formulado sem acetona, com rosa mosqueta e vitamina E para evitar unhas e pele seca.



Lave as mãos depois de usar qualquer tipo de removedor de verniz. Mesmo os que contêm agentes hidratantes, se não forem enxaguados, podem levar a que o verniz não adira corretamente às unhas.

LIMPAR, EMPURRAR E ELIMINAR

O palito de laranjeira utiliza-se no início da manicure / pedicure, e é indicado para limpar as unhas e cutículas.

Com tripla ação, serve para:

1. Limpar a parte exterior da unha. Para isso, utiliza-se a extremidade com a ponta fina.
2. Empurrar a cutícula com a extremidade oblíqua.
3. E eliminar suavemente a pele ou os restos de verniz. Neste caso, utiliza-se a ponta exfoliante, a que tem cor.



Palitos de laranjeira com exfoliante



CUIDAR

O simples gesto de as secar depois de lavar as mãos impede a deterioração das unhas e das cutículas.

Gel Tira Cutículas



LIMAR

É essencial limar as unhas para evitar partir e para definir bem a forma. Sabe como fazer? Os movimentos que realiza são importantes para que não se partam nem se escamem. Aconselha-se limá-las a partir dos lados e para o meio, de forma contínua, mas com movimentos suaves.



Limas esmeril para unhas



Lima metálica para unhas



Lima fibra de vidro



Creme de mãos Japan Flower

HIDRATAR

Mantenha bem hidratadas as cutículas e unhas para evitar que fiquem secas, com peles e que as unhas se partam com maior facilidade... assim ficarão com unificadas, bonitas e saudáveis.



Óleo Vitamínico



Cores do BOSQUE

Descubra a coleção **Force**, vernizes com tons de Outono que fortalecem e melhoram o aspeto das unhas, dando-lhes o máximo brilho e uma cobertura de luxo. Não vai conseguir resistir-lhes!



n.º 991 verde



n.º 993 terra



n.º 990 castanho



n.º 992 azul



n.º 994 mostarda



n.º 995 taupe



MAQUILHE-SE

Desde atrativos efeitos delineados até esfumados coloridos; os olhos foram, são e serão a melhor tela em branco para mostrar o seu estilo.


Este outono será repleto de olhares intensos, *eyeliners* em versão maximalista e linhas de água bem marcadas para dar as boas-vindas a uma nova era.

SMOKEY EYES

Conseguir o esfumado perfeito não é fácil. Quem já tentou recriar este estilo em casa sabe que requer alguma prática para não acabar desmotivada com a sombra na mão. Por este motivo, trazemos-lhe os melhores conselhos.

- Esbata a **Sombra de olhos Mate n.º 02** desde o canto interno do olho até ao fim da pálpebra.
- Trabalhe desde a metade da pálpebra móvel para a extremidade com os pigmentos mais escuros (**Sombras Cetim n.º 09, Cetim n.º 10 e Long Lasting n.º 07**), com ênfase na linha das pestanas.
- Finalize com o delineado, utilizando o **Delineador de olhos castanho n.º 02** e aplique a **Máscara de pestanas Rock & Volume**.

→ **Para conseguir esta maquilhagem...**
Sombras de olhos Mate n.º 02, Cetim n.º 09, Cetim n.º 10 e Long Lasting n.º 07. Máscara de pestanas Rock & Volume, Delineador de olhos castanho n.º 02 e Verniz Force n.º 995.



DICAS PARA MOSTRAR COM ORGULHO O OLHAR


- ✓ Se tem a pálpebra oleosa, utilize a borla com um pouco de pó translúcido para secar a zona antes de começar.
- ✓ Para que o pigmento dure mais sobre a linha de água, seque-a mesmo antes de aplicar o produto.
- ✓ Inverta a ordem e maquilhe primeiro os olhos para depois passar o corretor e a base.
- ✓ Os melhores tons para principiantes? Os neutros, nude e castanhos. Impossível falhar com eles.





TOQUE FINAL

Aplique um ponto de luz na zona do canto interno do olho, mesmo no início da linha das pestanas superiores para potenciar o brilho natural dos seus olhos.




- **Recrie a maquilhagem da modelo**
Sombras de olhos Mate n.º 02,
Metal n.º 19 e Long Lasting n.º 05.
Delineador de olhos n.º 03 e
Máscara de pestanas 4D Volume.

NATURAL E POLIVALENTE

O segredo para uma maquilhagem de olhos está na sua capacidade de parecer fresca e natural.

- Aplique a **Sombra de olhos Mate n.º 02**, em toda a superfície da pálpebra. Utilize a **Sombra de olhos Metal n.º 19** na pálpebra móvel e defina a órbita do olho com a **Sombra Long Lasting n.º 05**.
- Acompanhe-os com um toque de cor na linha inferior das pestanas com o **Delineador de olhos n.º 03**.
- Como toque final, consiga um efeito *flash* com a **Máscara de pestanas 4D Volume**.




Para esta maquiagem, precisará: Sombra Cetim n.º 08, Eyeliner Gel e Máscara de pestanas Maxi Volume. Verniz Force n.º 995 e acessório para o cabelo (vários modelos e designs à escolha).

PIN UP RENOVADO

O look mais famoso do mundo do cinema e da publicidade volta em força.

- Adicione leves toques de cor com a **Sombra Cetim n.º 08** nas pálpebras.
- Utilize o **Eyeliner Gel** para criar um delineado marcado que se vá alargando progressivamente desde o canto interno do olho para o exterior. Potencie as suas pestanas com a **Máscara Maxi Volume**.

Deixe os seus lábios mais naturais e faça os seus olhos serem o centro de todos os olhares.



Recrie a maquiagem da modelo com as Sombras Long Lasting n.º 02 e n.º 05, a Máscara de pestanas 4D Volume e o Delineador de olhos n.º 03.

INTENSIFIQUE O SEU OLHAR

Tem receio de adicionar cor à sua paleta cromática habitual? Se quer dar o salto, mas tem medo de não se reconhecer no espelho...

- Escolha tons harmonizados entre si (**Sombras Long Lasting n.º 02 e n.º 05**) e que não se afastem demasiado das suas sombras habituais. Esbata-os pela superfície da pálpebra.
- Adicione um verde de Outono, como o do **Delineador de olhos n.º 03**, que ofereça vivacidade e profundidade à linha inferior das pestanas.
- Destaque os seus olhos com a **Máscara de pestanas 4D Volume**.

DA MANHÃ À NOITE

Uma maquilhagem capaz de evoluir consigo ao longo do dia? O truque é partir de uma base que lhe permita adicionar várias camadas à medida que vão passando as horas.

- Comece o dia com uma sombra suave, como a **Cetim n.º 07**, que oferece luminosidade e naturalidade.
- De tarde, e para gerar alguma surpresa adicione sobre a superfície da pálpebra móvel um leve esfumado utilizando a **Sombra Metal n.º 16**. Reforce na zona exterior e esbata o interior para não cobrir o pigmento original.
- Por último, e ao cair da noite, utilize o **Eyliner Gel** e trace um delineado grosso tanto nas pestanas superiores como inferiores.
- *Et voilà!* Só precisa de retocar levemente as pestanas com a **Máscara Maxi Volume** para se sentir como uma rainha.



Conseguirá este look graças a Sombras Cetim n.º 07, Metal n.º 16, o Eyliner Gel e a Máscara de pestanas Maxi Volume. Nas unhas, o verniz Force n.º 992.






os *mestres* DO TOUCADOR

Dizem que setembro é a segunda oportunidade para cumprir todos os propósitos que fizemos em janeiro e que ficaram apenas pelas simples intenções. Um dos mais populares, e difíceis de conseguir, é ser constante com a rotina *beauty*. Para a tornar mais fácil, nada como encher o toucador com este arsenal de cosméticos.



1 Creme Contorno de Lábios Regen Skin. Hidratante com alto poder antioxidante e regenerador graças à sua formulação com licopeno. **2 Extra Time For Her.** Fragrância feminina com aroma frutal. **3 Extra Time For Him.** Fragrância masculina com notas cítricas e campestres. **4 Creme de mãos.** Hidrata, nutre e suaviza as mãos. **5 Óleo árvore do chá.** Óleo essencial puro com inúmeras propriedades. **6 Creme para pés 10 % ureia pura.** Hidrata em profundidade os pés muito secos. **7 Creme facial vitamina C FPS 50+.** Gel creme diário *oil free*, antioxidante, revitalizante e iluminador. **8 Body spray Rosa Branca.** Perfeito para perfumar todo o corpo.



TURBANTE

Microfibra *seca pelo • cabelo* deliplus

Ideal para absorver a água do cabelo após o duche e antes de secar com o secador.

for her

MY SOUL
SUPREME

FOR HIM
EAU DE PARFUM

MY SOUL
SUPREME

FOR HER
EAU DE PARFUM

for him

MY SOUL
SUPREME

MY SOUL
SUPREME

MY SOUL
SUPREME