

a perfumaria

da Mercadona

VERÃO 2020

UMA QUESTÃO DE PELE

SIGA O NOSSO GUIA
BEAUTY E APRENDA
A CUIDAR DE SI

ATIVE AS SUAS MÃOS

MANICURA
PASSO A PASSO
UNHAS GLAM

CRIE
O SEU *Verão*

TUDO PARA SE PROTEGER DO SOL



SPORT WATER
ACCION
960



SUMÁRIO

4 **CRIE O SEU VERÃO**
É tempo de desfrutar tendo presente o respeito em relação à pele e ao sol. Crie o seu verão conhecendo os produtos que vão cuidar de si e dos mais pequenos, assim como a melhor forma de os aplicar. Prepare-se para um bronzeado favorecedor e para manter o seu cabelo saudável. E, ainda, contamos-lhe as dicas básicas para se proteger do sol.

14 **COPO MENSTRUAL**
Como se utiliza? Como se lava?
Com que frequência se deve trocar?

16 **UMA QUESTÃO DE PELE**
Neste verão, o cuidado da pele é o verdadeiro protagonista das nossas rotinas *beauty*. É a altura de aplicar o autocuidado. Os segredos: escolher os produtos adequados e muita atitude. Vontade de se mimar!

28 **ATIVE AS SUAS MÃOS**
Umhas unhas e mãos cuidadas revelam muito sobre uma pessoa, são o nosso cartão de visita e, por isso, devemos ter cuidado com todos e cada um dos detalhes.

33 **EFEITO SEREIA**
Como uma explosão de azul intenso, coral radiante, rosa vibrante e polvilhado... A manicura deste verão espalha brilho e cores. Adira à tendência "efeito sereia" e mostre as suas unhas.

34 **FRAGRANCE BAR**
Ter uma essência própria confere personalidade. Se ainda não conhece a sua, atreva-se a criar um bar de fragrâncias em casa.

Edita: MERCADONA S.A.
Polígono Industrial Fuente del Jarro
C/ Ciudad de Liria, 5. 46988 Paterna/Valência
Realiza: Edições ELCA
Imprime: Jiménez Godoy Depósito legal: TO-0789-2008

Os produtos incluídos nesta revista correspondem ao sortido padrão da Mercadona. Ocasionalmente, e por motivos de espaço, pode não encontrar um produto. Consulte o nosso pessoal. Exemplar gratuito; proibida a sua venda ou comercialização.

© O titular da revista é MERCADONA, S.A. Todos os direitos reservados. A utilização e/ou reprodução total ou parcial da mesma são proibidas, bem como das marcas e/ou dos logótipos sem a sua autorização.



CRIE O SEU *Verão*

É tempo de desfrutar tendo presente o respeito em relação à pele e ao sol. Crie o seu verão conhecendo os produtos que vão cuidar de si e dos mais pequenos, assim como a melhor forma de os aplicar. Prepare-se para um bronzeado favorecedor e para manter o seu cabelo saudável. E, ainda, oferecemos-lhe as dicas básicas para se proteger do sol.



✓ QUE QUANTIDADE DE
PRODUTO APLICAR?

✓ PARA OS MAIS
PEQUENOS...

✓ AFTER SUN

✓ IDADE DE BRONZE

✓ DICAS BÁSICAS
PROTEÇÃO SOLAR

✓ CABELO SAUDÁVEL
SOB O SOL

Escolher o protetor adequado para a sua pele é tão importante como saber aplicá-lo corretamente.



Lembre-se

A aplicação de uma menor quantidade de produto pode resultar numa redução significativa da proteção.

QUE QUANTIDADE DE PRODUTO APLICAR?

Dependerá do tipo de protetor e da zona a proteger. No caso do **leite solar**, é aconselhável um mínimo de 2 dedos de creme por cada zona a proteger do corpo e um mínimo de 1 dedo de creme na zona do rosto.

No caso dos **sprays**, entre 12 e 15 pulverizações no corpo, dependendo da zona a proteger, e um mínimo de 6 no rosto.

Os **aerossóis** aplicam-se diretamente na pele de forma contínua até cobrir todas as zonas do corpo.

A seguir, deve espalhar-se com a mão até à sua total absorção. Não vaporizar diretamente no rosto, fazê-lo nas mãos e espalhar o produto evitando sempre o contorno dos olhos.

Os protetores solares da Perfumaria da Mercadona têm fórmulas com diferentes texturas para se adaptarem às necessidades de todos os tipos de pele.

CONSELHOS DE APLICAÇÃO

- ✓ Aplicar 30 minutos antes da exposição solar a quantidade adequada e de forma uniforme.
- ✓ Preste especial atenção ao nariz, orelhas, ombros, nuca e peito dos pés.
- ✓ Aplicar a cada 2 horas, especialmente no verão ou quando as condições da pele o exigirem, depois de entrar na água, de transpirar ou secar-se com a toalha.



**Óleo Solar
Bronzeador FPS 30
Toque Seco**



**Spray Solar
FPS 50+**



**Gel Solar
Transparente
Facial FPS 50+**



**Fluido Solar
Facial Anti-idade
FPS 50+**



PARA OS MAIS PEQUENOS...

A pele das crianças é delicada e precisa de cuidados extra. O mais recomendável para elas são os fatores de proteção muito alta, produtos resistentes à água, de fácil aplicação e, especialmente, que cuidem da sua pele. Voltar sempre a aplicar o protetor solar depois de ir à água.



Spray Solar Infantil
FPS 50+



AFTER SUN

Depois de um dia de sol, é importante utilizar um *after sun* após o banho para acalmar, hidratar e reparar a pele, ajudando a prolongar o bronzeado. Especialmente indicado pelos seus benefícios extra: alivia a sensação de queimadura e devolve à sua pele um nível ótimo de hidratação, ao mesmo tempo que regenera as células danificadas.

After sun
Gel com
aloé vera



Dica

Colocar o *after sun* no frigorífico potencia o seu poder refrescante ao aplicá-lo após um dia de sol.



IDADE DE BRONZE

Não há nada como um belo tom de pele para um aspeto mais favorecido e saudável.

Os autobronzeadores bem aplicados podem ser a solução perfeita para quem não tem tempo de apanhar sol ou para quem tem dificuldade em ficar moreno.

- ✓ Lembre-se de que os autobronzeadores não têm filtros solares.
- ✓ Esfolie a pele do rosto e do corpo antes de utilizar os autobronzeadores, para potenciar o seu efeito e conseguir um tom mais luminoso e permanente.
- ✓ Lave bem as mãos depois da aplicação e espere até que o produto tenha sido bem absorvido antes de se vestir.
- ✓ Os primeiros resultados são visíveis após 2 horas.
- ✓ Repetir a aplicação para intensificar o tom.



Leite corporal autobronzeador

Toalhitas autobronz



PROTEÇÃO BAIXA

Só para peles muito bronzeadas, o **Spray Solar FPS 6** de proteção baixa e de fácil aplicação deixa uma agradável fragrância de coco que nos transporta diretamente para as férias de verão.

a perfumaria

CRIE
O SEU *Verão*



Devemos proteger-nos do sol 365 dias por ano

A radiação ultravioleta é sempre prejudicial, não apenas no verão. É verdade que nesta época a radiação é mais intensa, usamos menos roupa e expomo-nos mais tempo ao sol.

Não há segredos, o mais importante para ter uma pele bonita, luminosa, sem manchas nem rugas é cuidar-se e proteger-se do sol. O protetor solar adequado, as horas recomendadas de exposição, a quantidade de produto a aplicar e as zonas a cuidar são os princípios a seguir para não colocar a pele em risco.

✓ Escolha o FPS adequado, tendo em conta o seu fotótipo de pele.



✓ Alguns medicamentos podem provocar reações de fotossensibilidade, consulte o seu médico.



✓ As crianças devem usar proteção específica.



✓ Após a exposição solar, aplique um *after sun* para reparar, acalmar e hidratar a pele.


✓ Na praia e na piscina use protetor resistente à água.



✓ Tome duche com água morna ou fria para evitar que a pele fique ressequida.

DICAS PROTEÇÃO SOLAR

✓ Proteja-se também ao praticar desporto ou realizar atividades ao ar livre, assim como ao passear ou na esplanada.



✓ Lembre-se de beber água com frequência.



✓ Proteja-se também com a roupa e os complementos adequados, utilize peças claras, chapéu, páreo e óculos de sol.



✓ Limite o tempo de exposição solar e evite o intervalo entre as 12 e as 16 horas.



a perfumaria

CRIE
O SEU *Verão*

CABELO
SAUDÁVEL
SOB O SOL

Não nos podemos esquecer de proteger também o cabelo. Os raios solares e o calor desidratam o cabelo, enfraquecem-no e alteram a sua cor. O sal do mar e o cloro das piscinas também o tornam mais seco e danificado. Por isso, neste verão não se esqueça de dar uma boa dose de proteção ao seu cabelo.



Remedy Argan Oil

Máscara sem enxaguar com óleo de argão, de jojoba, manteiga de carité, queratina e filtro UV.

Para que serve?

Ajuda o cabelo a recuperar o seu aspeto suave e brilhante, além de o condicionar e conferir um extra de nutrição.

Aplicação

De preferência do meio para as pontas e com o cabelo húmido, embora também possa utilizar-se com o cabelo seco.

Sérum Be Radiant

Com óleo de camélia, potencia o brilho natural do seu cabelo e dá-lhe um aspeto mais bonito e saudável.



Para que serve?

Deixa o seu cabelo brilhante, suave, condicionado, com um acabamento natural e movimento, controla o frisado, facilita o pentear, inclui filtro UV e atua como protetor térmico.

Aplicação

A forma de utilização pode adaptar-se de acordo com as necessidades. Para condicionar, desembaraçar e potenciar o brilho, é melhor aplicá-lo com o cabelo húmido. Coloque o produto na mão, pressionando entre 2 e 4 vezes, e espalhe-o do meio para as pontas evitando a raiz. Não é preciso enxaguar. Para eliminar o frisado, conferir suavidade e realçar a luminosidade, aplique-o com o cabelo seco. Coloque o produto na mão, pressionando 1 ou 2 vezes, e espalhe-o da mesma forma, sem enxaguar.

Repair & Nutrition Instant Conditioner

Contém 8 agentes reparadores:



- ✓ Queratina e arginina, proteínas que ajudam a reforçar a fibra capilar.
- ✓ Nutrition plus e caviar, para conseguir um cabelo hidratado e nutrido.
- ✓ Silk extract e âmbar, ingredientes que tornam o cabelo mais suave.
- ✓ Vitamina E, com propriedades antioxidantes.
- ✓ Ácido hialurónico, elevada capacidade de hidratação.
- ✓ E filtro UV.

Para que serve?

Repara, nutre e hidrata a fibra capilar, tornando o cabelo mais brilhante, forte e sedoso.

Aplicação

Amaciador instantâneo para aplicar com o cabelo seco e/ou húmido.

Copo Menstrual

Em 2 tamanhos

- M** Para mulheres com menos de 25 anos que não tiveram filhos por parto vaginal.
- L** Para mulheres com mais de 25 anos ou que tiveram filhos por parto vaginal.

Dispositivo reutilizável para recolher o fluxo menstrual.

Modo de uso

Esterilizar antes da primeira aplicação. Como? Lave as mãos, coloque num recipiente água suficiente para cobrir o copo e deixe ferver, quando estiver a ferver introduza o copo durante 3-4 minutos.

Oferece até 12 h de proteção, sem necessidade de o trocar constantemente.

Colocação

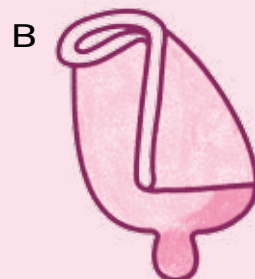
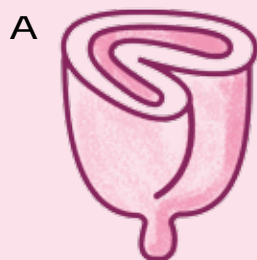
1 Lave as mãos e coloque-se numa posição confortável.

2 Dobre o copo (pode dobrar-se de duas formas):

A - Pressione os lados até os juntar e dobre-o pela metade, formando um U.

B - Coloque um dedo sobre o rebordo superior do copo e pressione para dentro para formar um triângulo.

3 Insira o copo e, uma vez dentro, este abre-se e adapta-se perfeitamente à sua parede vaginal.



12h horas depois...

4 Para retirar o copo, basta pressionar a base, retirá-lo e esvaziá-lo.



5 Depois de esvaziar o copo, é recomendável passá-lo por água morna e secá-lo com papel higiénico. Limpar com sabonete íntimo ou sabonete com pH neutro.

6 No fim do período, e antes de o guardar até ao mês seguinte, limpar com água e sabonete íntimo e, para uma melhor esterilização, fervê-lo em água.

7 Pode usar o copo menstrual durante a noite e para praticar qualquer desporto.





UMA QUESTÃO DE PELE

Neste verão, o cuidado da pele é o verdadeiro protagonista das nossas rotinas *beauty*. É a altura de aplicar o autocuidado. Os segredos: escolher os produtos adequados e muita atitude. Vontade de se mimar!

CLEAN NOTES

H

oje, mais do que nunca, a higiene tem um papel fundamental.

O banho diário torna-se mais

relevante, mas não devemos exagerar para não destruir a função barreira da pele que nos protege dos agentes externos. Ao comprar um gel de banho, devemos ter em conta o nosso tipo de pele e as suas necessidades, o aroma de que mais gostamos e o que nos faz sentir melhor...

O **Gel de banho aroma Coco** cativa pela intensa fragrância.

O **Gel de banho Frutal**, com extratos de frutos citrinos do Mediterrâneo, é suave e respeita a pele, deixando uma sensação de hidratação e proteção durante a higiene diária.



Após o banho, é fundamental aplicar cremes hidratantes para compensar a perda de água e lípidos.

ESFOLIAÇÃO

No verão voltamos a mostrar as pernas, o decote e os braços, pelo que devemos cuidá-los para que estejam sempre perfeitos. Uma alimentação equilibrada, exercício físico diário para tonificar e beber dois litros de água são alguns dos conselhos

que já conhecemos. Mas, e se começarmos a desfrutar de mimar o nosso corpo? O ritual de beleza será o seu momento. Uma pele cuidada e hidratada mantém-se mais jovem, saudável e ajuda a prevenir a flacidez. Um dos segredos para ter uma pele invejável é realizar esfoliações periódicas, pelo menos uma vez por semana..

- ✓ É recomendável eliminar as células mortas da epiderme para que, desta forma, a pele esteja mais preparada para absorver qualquer princípio ativo aplicado.
- ✓ Os esfoliantes corporais ajudam a suavizar a pele; reforce nas zonas dos cotovelos, joelhos e tornozelos.
- ✓ Não se esqueça de hidratar em profundidade, um passo básico para manter a elasticidade, a firmeza e a suavidade da pele.



INFALÍVEIS

O **Gel de banho Esfoliante Suave**, com sementes naturais de kiwi e damasco, purifica e renova a sua pele, ajudando a eliminar as células mortas. Contém glicerina para deixar a pele suave após o banho.



O **Esfoliante Facial** limpa, suaviza e ajuda a eliminar as células mortas e outras impurezas que tornam a pele menos luminosa. Contém microgrânulos naturais de damasco que realizam um suave efeito *peeling*, para intensificar o resultado dos cremes aplicados a seguir.

100% HIDRATAÇÃO

a perfumaria

Uma pele desidratada parece baça, pouco uniforme, sem luz, além de provocar descamação e tornar mais visíveis problemas como a flacidez, as estrias, a gordura acumulada, a celulite... Hidrate a sua pele diariamente para um aspeto bonito, com a fórmula e textura que prefira, mas, acima de tudo, não ignore este passo.

- ✓ Consiga uma hidratação corporal completa e imediata. A **Loção hydra & go**, graças ao seu formato em *spray*, é muito prática de aplicar em todo o corpo. A sua pele ganha uma fragrância fresca e cheia de vitalidade, perfeita para o verão.
- ✓ Complete o seu ritual diário de beleza com uma suave massagem circular com o **Creme Gel Hidratante Aqua**, com uma textura ultra leve e de rápida absorção. Contém extratos naturais de chá verde e toranja que oferecem hidratação e frescura à pele.
- ✓ O **Creme corporal Luminosidad** hidrata e nutre a pele, ao mesmo tempo que a deixa suave e sedosa, com um aspeto radiante. Perfeito para todos os tipos de pele. A sua fragrância cativante fica impregnada na pele após a sua aplicação com uma suave massagem.



Toque final

Lembre-se de esfoliar a sua pele antes de aplicar o creme para conseguir um resultado uniforme e uma invejável pele brilhante.



S.O.S. PERNAS PESADAS?

No verão notamos ainda mais a sensação de pernas cansadas e pesadas. Um problema que afeta muitas mulheres, especialmente nas estações mais quentes do ano. Saiba o que deve fazer para evitar ou minimizar este problema e desfrute de pernas leves.

1. Adira à moda das infusões e chás: ajudam a limpar o organismo, a eliminar líquidos e a queimar gordura. Sentir-se-á mais leve.
2. Utilize cremes com efeito frio, como o **Spray Refrescante mentol pés e pernas**, um grande aliado quando o calor aperta e precisa de um extra de frescura para aliviar, acalmar e revitalizar. Aplique-o com uma suave massagem com movimentos ascendentes.



GESTOS DE BELEZA

Para conseguir energia, luminosidade e um bom aspeto no rosto, devemos começar por uma cuidadosa cerimónia de limpeza facial. Um passo imprescindível de purificação e relaxamento que devemos repetir todos os dias, à noite e de manhã. A fórmula do **Gel limpador de água** é enriquecida com ativos calmantes e vitamina C, oferecendo assim à pele o cuidado de que precisa para a deixar limpa e nítida, pronta para a aplicação do creme hidratante.



ANTIAGING

Não queremos só lutar contra as rugas, ou tentar preveni-las, o objetivo é alimentar a pele com componentes que ajudem a cuidar e zelar pela sua saúde.

O tratamento intensivo anti-idade **Prevent Age Skin** Ampolas Proteoglicanos combina os potentes efeitos de um tratamento cosmético profissional com os de um sérum, oferecendo elasticidade e hidratação ao rosto. A sua fórmula contém:

- ✓ Proteoglicanos, ativo anti-idade cujos estudos mostram que estimula a renovação celular e promove a produção de ácido hialurónico, melhorando a textura da pele e atenuando as rugas.
- ✓ Colagénio, que aumenta a hidratação e a elasticidade cutânea.
- ✓ E complexo derivado de plantas, que potencia o fator natural da hidratação da pele.

A aplicação é simples: aplicar 3 ou 4 gotas de dia e/ou à noite, massajando o rosto limpo e seco até à sua completa absorção. Utilizar o resto da ampola nas 48 horas seguintes.



A seguir, aplicar o **Creme Facial Anti-idade Revitalizante Reestruturante Sisbela Cosmetics** que condiciona a pele, potencia os seus efeitos e intensifica o poder regenerativo. Firmeza, nutrição e luminosidade no rosto, pescoço e decote, graças ao creme facial e ao **creme Pescoço-Decote Reafirmante & Nutritivo Sisbela Cosmetics**.

Reforce sempre estas zonas onde mais se nota a passagem do tempo.



♥ O SEU NÉCESSAIRE



UM EXTRA

Sabe o que o ácido hialurónico pode fazer pela sua pele?

O **Booster Ácido Hialurónico Concentrado** atua como um tratamento intensivo profissional para realizar em casa.

A sua fórmula oferece às peles mais exigentes e com necessidade de hidratação um aspeto fresco, radiante e descansado.

PhytoCellTec TM é outro dos princípios ativos deste *booster*, com base nas células estaminais da maçã, cuja utilização regular ajuda a atenuar as rugas. As moléculas pesadas do ácido hialurónico hidratam as camadas superiores da pele, captam a humidade e contribuem para um aspeto mais suave e liso. O aloé vera proporciona hidratação e o pantenol promove o processo de regeneração da pele. Aplica-se com a pele limpa antes do creme facial habitual.



NOVOS HÁBITOS BEAUTY

A pele sofre e fica seca ao longo do dia devido às alterações climáticas e à poluição, pelo que é importante revitalizá-la com a bruma facial **Água de aveia**, que oferece frescura e bem-estar instantâneos.

a perfumaria

**RITUAL DE
CUIDADO
FACIAL**

For men



P

ara eles também é importante seguir os passos de rotina diária para o cuidado da pele: primeiro limpeza, depois esfoliação, uma ou duas vezes por semana, e, é claro, hidratação. Todos estes passos são imprescindíveis para evitar as rugas profundas, as manchas e as imperfeições da pele, o repuxamento e a vermelhidão... Experimente a nossa seleção de cosmética masculina e receba o verão com boa cara.



- ✓ O **Gel Limpiador Facial 9.60** elimina a sujeira diária e o excesso de gordura, refrescando e revitalizando a pele, deixando-a preparada para o barbear ou para aplicar o seu tratamento hidratante habitual.



- ✓ O **Esfoliante Men Care Vital** ajuda a estimular a regeneração natural da pele. É recomendável utilizá-lo entre duas e três vezes por semana, de preferência antes do barbear. A sua textura em gel com carvão ativo microencapsulado e as suas partículas esfoliantes de rocha vulcânica contribuem para eliminar as impurezas e as células mortas, ao mesmo tempo que purificam e desintoxicam a pele.

Lembre-se

Aplique sempre o creme hidratante no pescoço, que costuma ficar esquecido.



- ✓ O **Creme Hidratante 9.60** protege e hidrata a pele do homem, deixando-a suave e lisa. Contém filtros solares e alivia as irritações devidas a fatores ambientais ou ao barbear. A vitamina E e os filtros protegem a pele contra os radicais livres nocivos e o envelhecimento.

a perfumaria



ATIVE AS SUAS MÃOS

Umhas unhas e mãos cuidadas revelam muito sobre uma pessoa, são o nosso cartão de visita e, por isso, devemos ter cuidado com todos e cada um dos detalhes.

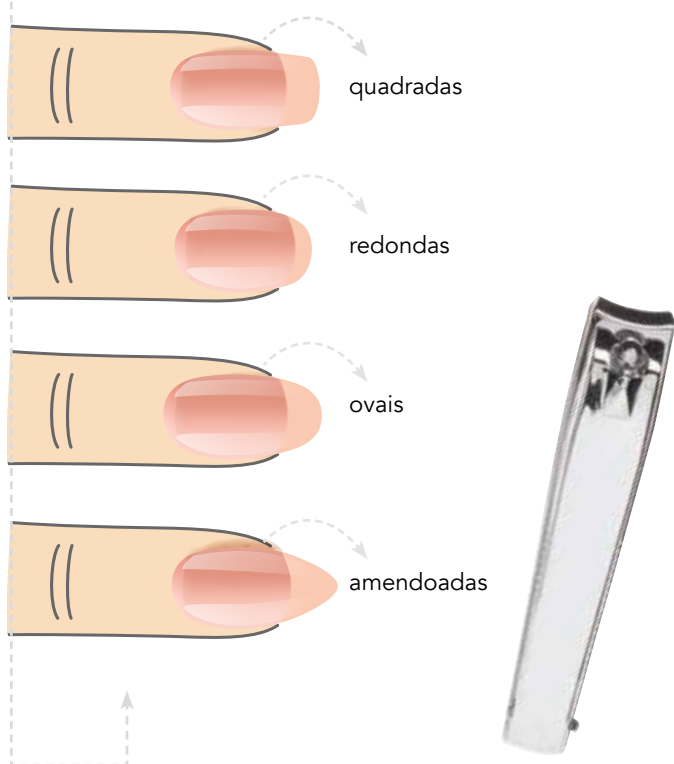
Se conhecer bem as regras básicas, fazer a manicura em casa pode ser um plano simples e com excelentes resultados.

1 LIMAR

Escolha a lima mais prática para si. Para evitar que as unhas se partam ou quebrem, é recomendável limar desde a parte lateral para o centro de forma contínua, com movimentos suaves e sempre na mesma direção.

Sabe qual é o seu estilo de unhas?

- ✓ As quadradas são para dedos longos, uma vez que esta forma reduz visualmente.
- ✓ As redondas estilizam mais e têm menos probabilidades de partir.
- ✓ As unhas ovais ou amendoadas, muito na moda atualmente, estilizam completamente os dedos. É necessário ter as unhas ligeiramente compridas para conseguir esta forma.



Lima metálica



2 POLIR

O passo seguinte será polir a superfície da unha com um polidor suave para a tornar porosa e permitir uma melhor aderência das camadas do verniz.



Polidor de unhas

3 TRATAR CUTÍCULAS

Aplique o removedor de cutículas para as amaciar. Hidrate-as durante dez minutos com as pastilhas efervescentes e, a seguir, lave as mãos com água e sabão. Um dos passos fundamentais da manicura é este, tratar das cutículas.



Gel removedor de cutículas



Pastilhas efervescentes manicura



Palitos de laranja

Em vez de cortar as cutículas, é aconselhável empurrá-las com a ajuda de um palito de laranja e cortar apenas as que ficam demasiado salientes.

4

PROTEGER E FORTALECER

Após polir e preparar a unha, é aconselhável desengordurar com álcool ou com acetona pura, limpando e eliminando qualquer resíduo que possa ter ficado. Este gesto permitirá que o verniz dure mais tempo. A seguir, aplicamos a **Base 9 em 1**, que protegerá a unha natural e ajudará a uma melhor aderência do verniz.



Base 9 em 1 Vitaminada e Alisadora



Endurecedor



Gel Brilho seca rápido



Gotas secantes



5

PINTAR

Se quiser, pinte as suas unhas, aplicando duas camadas finas para intensificar o tom. Para finalizar, o **Gel Brilho seca rápido** para as selar.

A aplicação perfeita do verniz consegue-se com apenas três movimentos do pincel: o primeiro no centro da unha, desde a cutícula para cima, os outros dois, dos lados. Lembre-se de que quanto menos tocar na unha com o pincel, melhor o resultado.



6

NUTRIR E HIDRATAR

Por último, para uma manicura perfeita, nutra as unhas e as cutículas diariamente com o **óleo vitamínico** para conseguir uma maior elasticidade e evitar que fiquem quebradiças. A falta de hidratação é um dos motivos pelos quais as unhas partem. Também devemos hidratar as mãos com o creme que melhor se adapte às nossas necessidades. O creme de **Aloé Vera** hidrata e acalma todo o tipo de pele e o **creme Antimanchas** previne-as graças ao FPS20.



Óleo vitamínico

CREME DE MÃOS

Aloé Vera



Antimanchas



LEMBRE-SE

Manter sempre uma higiene correta das mãos, tanto com água e sabão, como com gel hidroalcoólico. A seguir, aplique um creme de mãos hidratante para proteger a pele e evitar a sua desidratação.



Coleção Summer Glitter, 5 tons vivos de vernizes de unhas e o óleo bifásico com aroma de melancia.



Como uma explosão de azul intenso, coral radiante, rosa vibrante e polvilhado... A manicura deste verão espalha brilho e cores. Adira à tendência “efeito sereia” e mostre as suas unhas.


Fragrance BAR

Ter uma essência própria confere personalidade. Se ainda não conhece a sua, atreva-se a criar um bar de fragrâncias em casa. Experimente-as todos os dias, de acordo com a forma como se sente, ou como gostava de se sentir, para viajar até ao verão mais emocionante da sua vida.

O sentido do olfato está ligado ao cérebro, à zona onde se encontram as memórias. Alguns aromas transportam-nos ao passado. Estas fragrâncias farão com que se sinta única.

Monogotas, uma seleção de notas únicas e deliciosas que lhe permite escolher uma fragrância diferente todos os dias, dependendo de como se sente. A amora transmite energia, a baunilha ajuda a acalmar a mente, o coco traz paz e harmonia e, por último, a maçã é estimulante e positiva.





9.60
PURE



SOPLO

Uma delicada carícia para a sua pele